

WYBORY UZUPEŁNIAJĄCE DO RADY GMINY W GMINIE DO 20 TYS. MIESZKAŃCÓW

PROTOKÓŁ Z WYBORÓW

do Rady Gminy Chorkówka sporządzony dnia 21 lipca 2019 r. przez Gminną Komisję Wyborczą w Chorkówce.

I. Wybory uzupełniające do Rady Gminy Chorkówka zarządzono w jednym okręgu wyborczym, w którym wybierano 1 radnego.

II. Komisja stwierdziła, co następuje:










A. Wyborów nie przeprowadzono w okręgu(ach) wyborczym(ych), tj. okręgu nr, nr, nr, nr z powodu braku zarejestrowanej(ych) listy(list) kandydatów na radnego, w związku z czym mandat(y/ów) pozostał(y/o) nieobsadzony(e/ch).

B. Głosowania nie przeprowadzono w okręgach wyborczych, tj. okręgu nr, nr, nr, nr, nr....., w których zarejestrowano tylko jednego kandydata na radnego.

III. Komisja potwierdza, iż otrzymała 1 protokół głosowania od 1 obwodowej komisji wyborczej. Na podstawie tego protokołu Komisja ustaliła następujące dane zbiorcze z głosowania:

1	Liczba wyborców uprawnionych do głosowania (<i>umieszczonych w spisie, z uwzględnieniem dodatkowych formularzy</i>) w chwili zakończenia głosowania	*	*	7	7	0
1a	w tym umieszczonych w części A spisu wyborców (<i>obywatele polscy</i>)	*	*	7	7	0
1b	w tym umieszczonych w części B spisu wyborców (<i>obywatele UE niebędący obywatelami polskimi</i>)	*	*	*	*	0
2	Liczba wyborców, którym wydano karty do głosowania (<i>liczba podpisów w spisie oraz adnotacje o wydaniu karty bez potwierdzenia podpisem w spisie</i>)	*	*	2	2	9
2a	w tym w części A spisu wyborców (<i>obywatele polscy</i>)	*	*	2	2	9
2b	w tym w części B spisu wyborców (<i>obywatele UE niebędący obywatelami polskimi</i>)	*	*	*	*	0
3	Liczba wyborców głosujących przez pełnomocnika (<i>liczba kart do głosowania wydanych na podstawie aktów pełnomocnictwa otrzymanych przez obwodowe komisje wyborcze</i>)	*	*	*	*	0
4	Liczba wyborców, którym wysłano pakiety wyborcze	*	*	*	*	0
5	Liczba otrzymanych kopert zwrotnych w głosowaniu korespondencyjnym	*	*	*	*	0
5a	Liczba kopert zwrotnych w głosowaniu korespondencyjnym, w których nie było oświadczenia o osobistym i tajnym oddaniu głosu	*	*	*	*	0
5b	Liczba kopert zwrotnych w głosowaniu korespondencyjnym, w których oświadczenie nie było podpisane przez wyborcę	*	*	*	*	0
5c	Liczba kopert zwrotnych w głosowaniu korespondencyjnym, w których nie było koperty na karty do głosowania	*	*	*	*	0
5d	Liczba kopert zwrotnych w głosowaniu korespondencyjnym, w których znajdowała się niezaklejona koperta na karty do głosowania	*	*	*	*	0
5e	Liczba kopert na karty do głosowania w głosowaniu korespondencyjnym wrzuconych do urny	*	*	*	*	0
6	Liczba kart wyjętych z urny	*	*	2	2	9
6a	w tym liczba kart wyjętych z kopert na karty do głosowania w głosowaniu korespondencyjnym	*	*	*	*	0
7	Liczba kart nieważnych (<i>innych niż urzędowo ustalone lub nieopatrzonych pieczęcią obwodowej komisji wyborczej</i>)	*	*	*	*	0

8167f5f3-96af-4106-8c13-f797dd828bca

1. 
 2. 
 3. 
 4. 
 5. 
 6. 
 7. 
 8. 
 9. 

8	Liczba kart ważnych	*	*	2	2	9
9	Liczba głosów nieważnych (z kart ważnych)	*	*	*	*	2
9a	w tym z powodu postawienia znaku „X” obok nazwiska dwóch lub większej liczby kandydatów z różnych list	*	*	*	*	0
9b	w tym z powodu niepostawienia znaku „X” obok nazwiska żadnego kandydata	*	*	*	*	2
9c	w tym z powodu postawienia znaku „X” wyłącznie obok nazwiska skreślonego kandydata (art. 436 § 1 Kodeksu wyborczego)	*	*	*	*	0
10	Liczba głosów ważnych oddanych łącznie na wszystkie listy kandydatów we wszystkich okręgach wyborczych	*	*	2	2	7

IV. Komisja na podstawie protokołu wyników głosowania w obwodzie sporządziła zestawienie wyników głosowania w okręgu wyborczym i ustaliła następujące wyniki wyborów.

Okręg wyborczy nr 14 obejmujący 1 mandat.

Wybory odbyły się.
Głosowanie przeprowadzono.




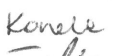





1	Liczba głosów ważnych	*	2	2	7
---	-----------------------	---	---	---	---

2. Na poszczególne listy kandydatów i kandydata z tych list oddano następującą liczbę głosów ważnych:

1	TRYBUS Jan zgłoszony przez KWW DLA MIESZKAŃCÓW JAN TRYBUS, Lista nr 1	*	*	3	5
2	SZCZUR Jerzy zgłoszony przez KWW JERZEGO SZCZURA, Lista nr 2	*	1	1	8
3	JABLECKI Zbigniew zgłoszony przez KWW „NASZA GMINA CHORKÓWKA”, Lista nr 3	*	*	7	4

Najwięcej ważnie oddanych głosów otrzymał i radnym został wybrany:

SZCZUR Jerzy zgłoszony przez KWW JERZEGO SZCZURA, Lista nr 2	*	1	1	8
---	---	---	---	---

1.  4.  7. 
 2.  5.  8. 
 3.  6.  9. 

- V.) Adnotacja o wniesieniu uwag przez mężów zaufania z wymienieniem konkretnych zarzutów**); jeżeli nie ma, wpisać „brak zarzutów” lub „brak mężów zaufania”: *brak mężów zaufania*
- VI.) Adnotacja o wniesieniu uwag przez członków Komisji z wymienieniem konkretnych zarzutów**); jeżeli nie ma, wpisać „brak zarzutów”: *brak zarzutów*
- VII.) Inne uwagi; jeżeli nie ma, wpisać „brak uwag”: *brak uwag*

Przy sporządzeniu protokołu obecni byli członkowie Komisji:

- 1) Sanocka Ewa - Przewodniczący
- 2) Radomski Grzegorz - Zastępca Przewodniczącego
- 3) Adamczyk Marzena - Członek
- 4) Koszela Magdalena Małgorzata - Członek
- 5) Markiewicz Maria - Członek
- 6) Muszyński Damian Łukasz - Członek
- 7) Rucyk Katarzyna Maria - Członek
- 8) Trybus Adam - Członek
- 9) Trybus Agnieszka Joanna - Członek

Ewa Sanocka
.....
(podpis)

G. Radomski
.....
(podpis)

Marzena Adamczyk
.....
(podpis)

Magdalena Koszela
.....
(podpis)

Markiewicz Maria
.....
(podpis)

Damian Muszyński
.....
(podpis)

Katarzyna Rucyk
.....
(podpis)

Trybus Adam
.....
(podpis)

Trybus Agnieszka
.....
(podpis)



Załączniki:

Zestawienie wyników głosowania z 1 okręgu wyborczego.

*) Jeżeli treść dotycząca danego punktu nie mieści się na formularzu, należy dołączyć ją do protokołu, zaznaczając to w odpowiednim punkcie protokołu.
**) W razie zgłoszenia uwag przez mężów zaufania lub członków Komisji, stanowisko Komisji do zarzutów należy dołączyć do protokołu.